

**CONGRESO**

ESTADO DE MÉXICO



**INESLE**

INSTITUTO  
DE ESTUDIOS  
LEGISLATIVOS

## 9. Amecameca





Amecameca

# Datos socioeconómicos 2020

Censo de población y vivienda INEGI, 2020

Porcentaje de la población  
total del Estado:

**0.31%**

(peso estatal)

Posición respecto al número de  
habitantes:

**57/125**

(lugar estatal)

## Población

**53,441**

*personas*

Hombres

25,440

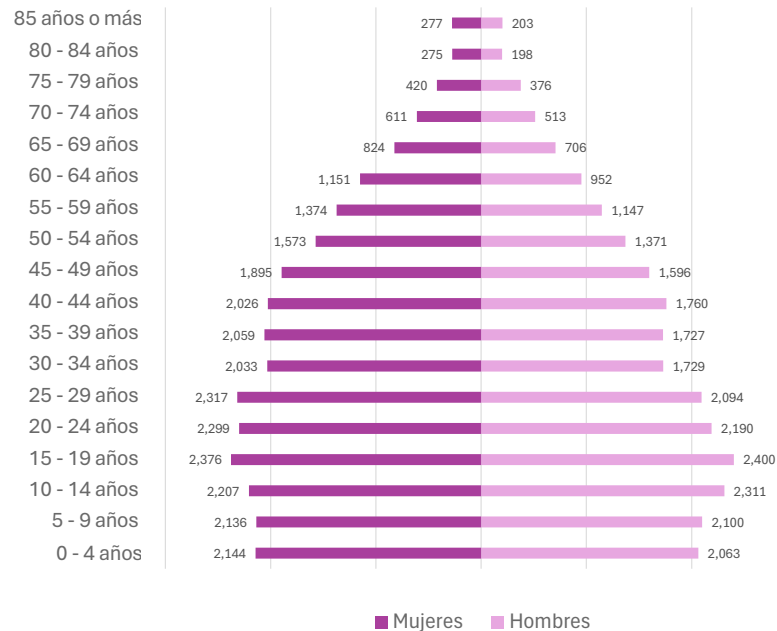
**47.6%**

Mujeres

28,001

**52.4%**

## Pirámide poblacional



CONGRESO  
ESTADO DE MÉXICO

INESLE

INSTITUTO  
DE ESTUDIOS  
LEGISLATIVOS

Amecameca



Capítulo 9000 Deuda Pública	\$13,603
Capítulo 8000 Participaciones y aportaciones	\$-
Capítulo 7000 Inversiones financieras	\$-
Capítulo 6000 Inversión Pública	\$37,728
Capítulo 5000 Bienes Muebles	\$11,869
Capítulo 4000 Transferencias y asignaciones	\$53,044
Capítulo 3000 Servicios generales	\$35,011
Capítulo 2000 Materiales y suministros	\$22,012
Capítulo 1000 Servicios personales	\$112,114

39.29%

Del total de egresos de la cuenta pública

Capítulo 1000  
Servicios personales





Capítulo 9000 Deuda Pública	\$-
Capítulo 8000 Participaciones y aportaciones	\$-
Capítulo 7000 Inversiones financieras	\$-
Capítulo 6000 Inversión Pública	\$44,036.8
Capítulo 5000 Bienes Muebles	\$8,668.1
Capítulo 4000 Transferencias y asignaciones	\$51,345.8
Capítulo 3000 Servicios generales	\$38,413.1
Capítulo 2000 Materiales y suministros	\$25,718.8
Capítulo 1000 Servicios personales	\$117,970.9










41.23%

Del total de egresos de la cuenta pública







Capítulo 1000  
Servicios personales







## Servicios básicos de vivienda

	Viviendas que no disponen de internet	59.22%
	Viviendas que no disponen de teléfono fijo	12.52%
	Viviendas que no disponen computadora	67.75%
	Viviendas que no disponen de agua	1.18%
	Viviendas que no disponen de drenaje ni sanitario	4.02%
	Viviendas que no disponen de electricidad	0.11%
	Viviendas que no disponen de lavadora	34.71%
	Viviendas que no disponen de refrigerador	21.17%
	Viviendas con piso de tierra	6.93%

## Composición Social

	Población originaria	7.72%
	Población hablante de lengua indígena	0.23%
	Población económicamente activa	47.38%
	Población con alguna limitación o discapacidad	10.26%
	Población afiliada con alguna institución de salud	64.39%
	Hogares con jefa de familia	27.34%

## Rezago educativo

	Años promedio de escolaridad	10.01
	Población analfabeta	1.93%
	Población de entre 6 y 11 años que no asiste a la escuela	0.60%
	Población con educación básica incompleta	6.04%

## Índice de Desarrollo Humano (IDH)

(Grado de progreso del municipio en factores sanitarios, educativos y económicos)



**0.737**



## Subíndice de Educación (SE)

(Calidad de vida a través de la educación)

**0.679**

MEDIO

## Subíndice de Ingreso (SI)

(Obtención de recursos para gozar de una vida digna mediante el ingreso bruto Per cápita)



**0.712**

ALTO



## Ingreso Corriente Total Per Cápita

**2,771** (Promedio de ingreso que recibe una persona para subsistir)



## Subíndice de Salud (SS)

(Esperanza de vida al nacer)



**0.830**

MUY ALTO



## Índice de Rezago Social

**-0.85** (Medida que agrega variables de educación, salud y vivienda en el hogar)



## Grado de Rezago Social

Muy bajo



LA VIDA Y LA INTEGRIDAD



Femicidio

0.00



Homicidio doloso

1.78



Homicidio culposo

19.53



Lesiones dolosas

429.57

EL PATRIMONIO



Robo de vehículo

94.08



Robo a casa habitación

81.65



Robo de negocio

56.80



Robo a transeúnte total

175.73



Robo en transporte público

5.33



Robo con violencia

204.13



Extorsión

47.93



# Incidencia delictiva

Datos del Sistema Estatal de Seguridad Pública, enero-octubre 2024  
(casos por cada 100 mil habitantes)

## La familia



### Violencia familiar

269.81

## La libertad personal



### Secuestro

1.78

## La sociedad



### Trata de personas

0.00

## La libertad y la seguridad social



### Violación

21.30

## Otros



### Narcomenudeo

31.95





La vida y la integridad					
Años	2020	2021	2022	2023	2024
Feminicidios	3.55	7.04	6.99	0.00	0.00
Homicidios dolosos	11.00	9.10	7.22	3.58	1.78
Lesiones culposas	25.67	10.92	21.66	12.53	19.53
Lesiones dolosas	388.65	425.69	413.28	417.14	429.57





## Presidencia



**Ivette Topete García**

## Sindicatura

Roberto Estrada Ibáñez  
PRI

## Regidurías

Andrea Meneses Castro	PRI
Benjamín Martínez Venegas	PRI
Adela Romo Medina	PRI
Erick Soriano Carrichi	PRI
Fabiola Constantino Carmona	morena
José Ángel Lisjuan Osorio	MC
Adriana Sánchez Santos	PAN

Partido  
político

PRI



Diputaciones locales

Distrito Local	Cabecera Local	Diputación	Grupo parlamentario
28	Amecameca de Juárez	Valentín Martínez Castillo	morena

Diputaciones federales

Dtto. Federal	Cabecera Federal	Diputación	Grupo parlamentario
21	Amecameca De Juárez	Iván Millán Contreras	morena